



(公財)水道技術研究センター
〒105-0001 東京都港区虎ノ門2-8-1
虎ノ門電気ビル2F
TEL 03-3597-0214, FAX 03-3597-0215
E-mail jwrchot@jwrc-net.or.jp
URL <http://www.jwrc-net.or.jp>

建設改良事業（施設別事業費）の推移について —水道統計に基づく試算結果（平成13～23年度）— （その2）

4. 事業体別にみた施設別事業費合計（平成23年度、上位40事業体）

以下の図表は、平成23年度における全国の事業体（上水道1,429事業及び水道用水供給95事業）のうち施設別事業費合計が上位40事業体を、事業費合計の大きい順に示したものである。

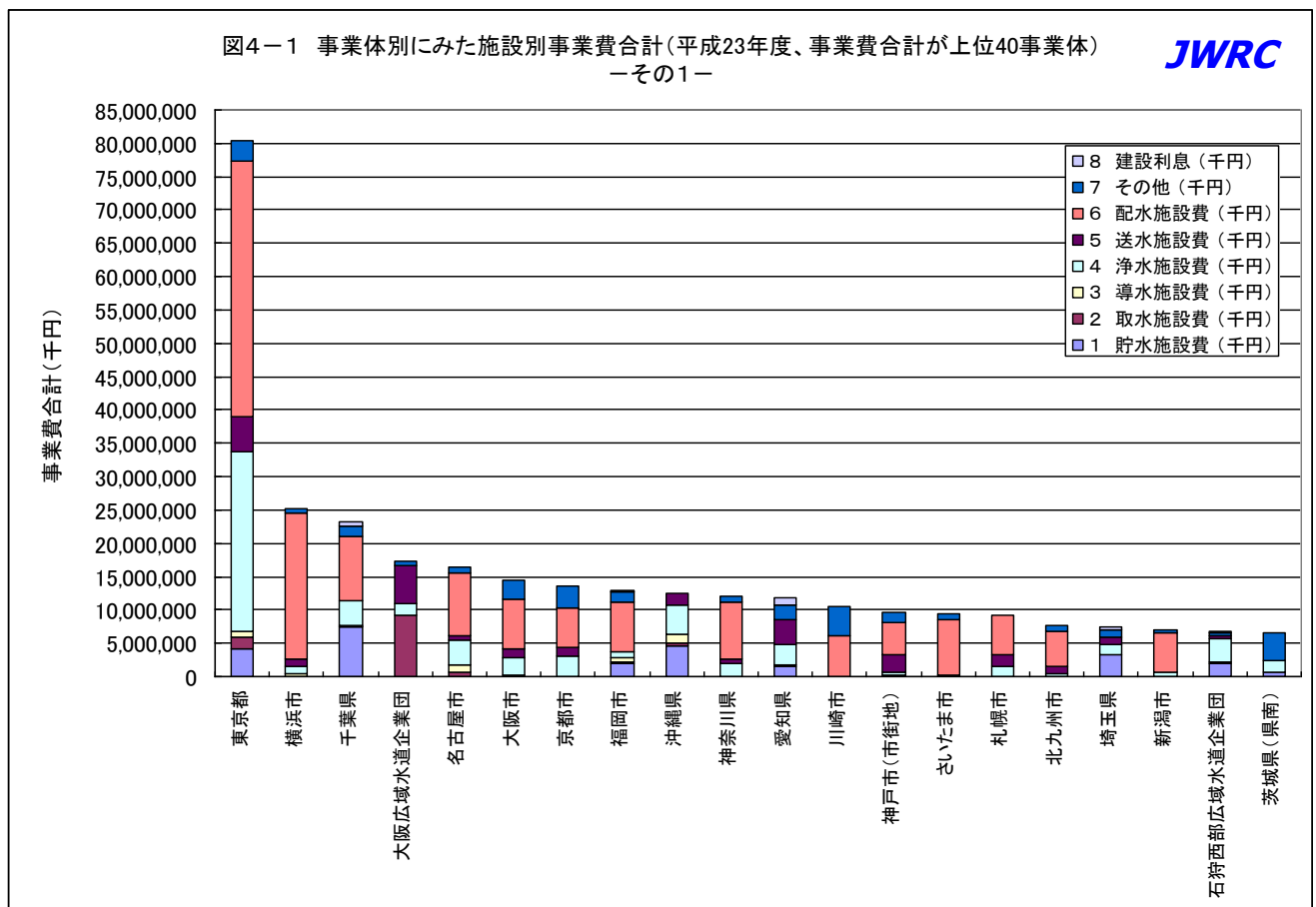


図4-2 事業体別にみた施設別事業費合計(平成23年度、事業費合計が上位40事業体)
-その2-

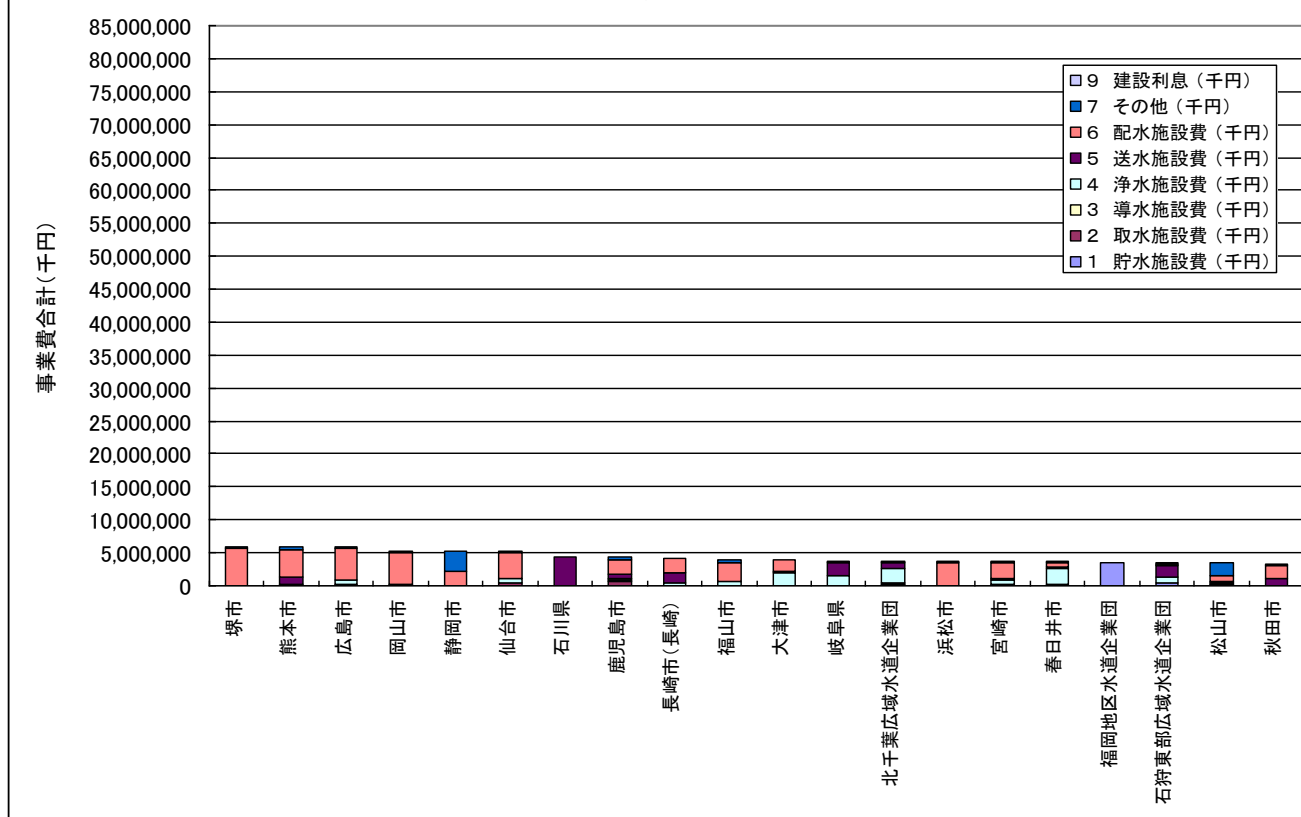


表 施設別事業費合計(平成23年度、上位40事業体)及び施設別事業費内訳

(単位:千円)

| 事業主体名 | 貯水施設 | 取水施設 | 導水施設 | 浄水施設 | 送水施設 | 配水施設 | その他 | 建設利息 | 合計 |
|----------|-----------|-----------|-----------|------------|-----------|------------|-----------|-----------|------------|
| 東京都 | 4,116,978 | 1,905,251 | 721,905 | 27,051,528 | 5,277,785 | 38,231,561 | 3,183,553 | 0 | 80,488,561 |
| 横浜市 | 58,313 | 0 | 362,389 | 1,050,393 | 1,232,476 | 21,833,019 | 699,613 | 0 | 25,236,203 |
| 千葉県 | 7,556,138 | 52,430 | 12,185 | 3,724,586 | 0 | 9,597,149 | 1,682,711 | 621,143 | 23,246,342 |
| 大阪広域水道 | 0 | 9,286,700 | 0 | 1,597,193 | 5,734,106 | 0 | 678,682 | 0 | 17,296,681 |
| 名古屋市 | 0 | 701,872 | 1,085,509 | 3,670,716 | 574,006 | 9,587,934 | 803,216 | 0 | 16,423,253 |
| 大阪市 | 0 | 178,494 | 25,636 | 2,670,219 | 1,275,961 | 7,487,672 | 2,738,513 | 0 | 14,376,495 |
| 京都市 | 0 | 0 | 20,308 | 3,113,955 | 1,159,378 | 5,914,338 | 3,340,880 | 0 | 13,548,859 |
| 福岡市 | 2,011,015 | 70,467 | 666,810 | 967,652 | 0 | 7,445,483 | 1,546,558 | 152,452 | 12,860,437 |
| 沖縄県 | 4,593,297 | 374,060 | 1,329,729 | 4,545,040 | 1,733,998 | 0 | 0 | 0 | 12,576,124 |
| 神奈川県 | 60,396 | 0 | 0 | 1,902,877 | 624,348 | 8,557,728 | 901,922 | 0 | 12,047,271 |
| 愛知県 | 1,425,268 | 0 | 259,318 | 3,128,209 | 3,757,829 | 0 | 2,096,971 | 1,201,772 | 11,869,367 |
| 川崎市 | 16,406 | 86,944 | 0 | 0 | 0 | 5,997,855 | 4,307,580 | 0 | 10,408,785 |
| 神戸市(市街地) | 170,332 | 0 | 63,099 | 443,544 | 2,690,426 | 4,732,955 | 1,487,040 | 0 | 9,587,396 |
| さいたま市 | 0 | 181,145 | 14,421 | 75,689 | 0 | 8,214,258 | 1,004,458 | 0 | 9,489,971 |
| 札幌市 | 0 | 5,277 | 52,630 | 1,428,596 | 1,700,221 | 5,941,697 | 167,378 | 0 | 9,295,799 |

| | | | | | | | | | |
|---------|-----------|---------|--------|-----------|-----------|-----------|-----------|---------|-----------|
| 北九州市 | 0 | 0 | 8,209 | 495,877 | 1,012,424 | 5,187,505 | 969,693 | 13,995 | 7,687,703 |
| 埼玉県 | 3,327,036 | 63,453 | 0 | 1,461,078 | 962,570 | 0 | 1,234,185 | 345,472 | 7,393,794 |
| 新潟市 | 0 | 19,047 | 0 | 530,954 | 112,659 | 6,008,411 | 440,097 | 0 | 7,111,168 |
| 石狩西部広域 | 1,975,985 | 113,175 | 0 | 3,607,591 | 360,851 | 0 | 419,096 | 326,511 | 6,803,209 |
| 茨城県(県南) | 554,773 | 0 | 0 | 1,869,173 | 0 | 0 | 4,113,554 | 124,812 | 6,662,312 |
| 堺市 | 0 | 0 | 0 | 0 | 0 | 5,790,043 | 76,857 | 0 | 5,866,900 |
| 熊本市 | 0 | 143,137 | 38,890 | 0 | 1,068,976 | 4,106,595 | 458,905 | 0 | 5,816,503 |
| 広島市 | 0 | 240,501 | 0 | 740,067 | 0 | 4,709,600 | 116,839 | 0 | 5,807,007 |
| 岡山市 | 0 | 18,637 | 0 | 178,877 | 0 | 4,895,109 | 174,698 | 0 | 5,267,321 |
| 静岡市 | 0 | 0 | 0 | 0 | 0 | 2,211,788 | 3,042,442 | 0 | 5,254,230 |
| 仙台市 | 56,963 | 272,076 | 29,571 | 638,162 | 0 | 3,921,807 | 262,489 | 0 | 5,181,068 |
| 石川県 | 0 | 8,937 | 0 | 43,495 | 4,365,830 | 0 | 0 | 0 | 4,418,262 |
| 鹿児島市 | 0 | 683,686 | 81,452 | 361,465 | 658,051 | 2,110,672 | 378,591 | 0 | 4,273,917 |
| 長崎市(長崎) | 45,243 | 0 | 2,797 | 323,562 | 1,497,983 | 2,319,707 | 47,197 | 0 | 4,236,489 |
| 福山市 | 0 | 0 | 5,250 | 622,017 | 50,190 | 2,832,576 | 526,454 | 0 | 4,036,487 |
| 大津市 | 0 | 0 | 0 | 2,074,249 | 114,177 | 1,808,523 | 2,134 | 0 | 3,999,083 |
| 岐阜県 | 0 | 14,589 | 0 | 1,603,719 | 1,891,050 | 0 | 235,610 | 33,964 | 3,778,932 |
| 北千葉広域水道 | 203,628 | 165,524 | 0 | 2,190,645 | 873,164 | 0 | 249,251 | 10,237 | 3,692,449 |
| 浜松市 | 0 | 7,191 | 15,047 | 60,428 | 3,215 | 3,335,305 | 250,296 | 0 | 3,671,482 |
| 宮崎市 | 0 | 87,337 | 32,936 | 656,666 | 343,400 | 2,433,002 | 98,576 | 0 | 3,651,917 |
| 春日井市 | 0 | 198,218 | 0 | 2,315,547 | 347,184 | 562,506 | 191,342 | 0 | 3,614,797 |
| 福岡地区水道 | 3,467,803 | 0 | 0 | 0 | 35,603 | 0 | 17,661 | 64,135 | 3,585,202 |
| 石狩東部広域 | 362,000 | 0 | 0 | 902,806 | 1,872,867 | 0 | 57,897 | 326,722 | 3,522,292 |
| 松山市 | 0 | 161,561 | 3,297 | 208,661 | 205,596 | 1,014,263 | 1,845,504 | 0 | 3,438,882 |
| 秋田市 | 0 | 0 | 0 | 18,816 | 1,015,438 | 2,068,982 | 238,941 | 0 | 3,342,177 |

5. 事業体別にみた施設別事業費内訳（平成 23 年度、上位 20 事業体）

以下の図表は、平成 23 年度における全国の事業体（上水道 1,429 事業及び水道用水供給 95 事業）のうち施設別事業費内訳（貯水、取水、導水、浄水、送水及び配水の各施設別）が上位 20 事業体を、事業費合計の大きい順に示したものである。

（1）貯水施設費（平成 23 年度、上位 20 事業体）

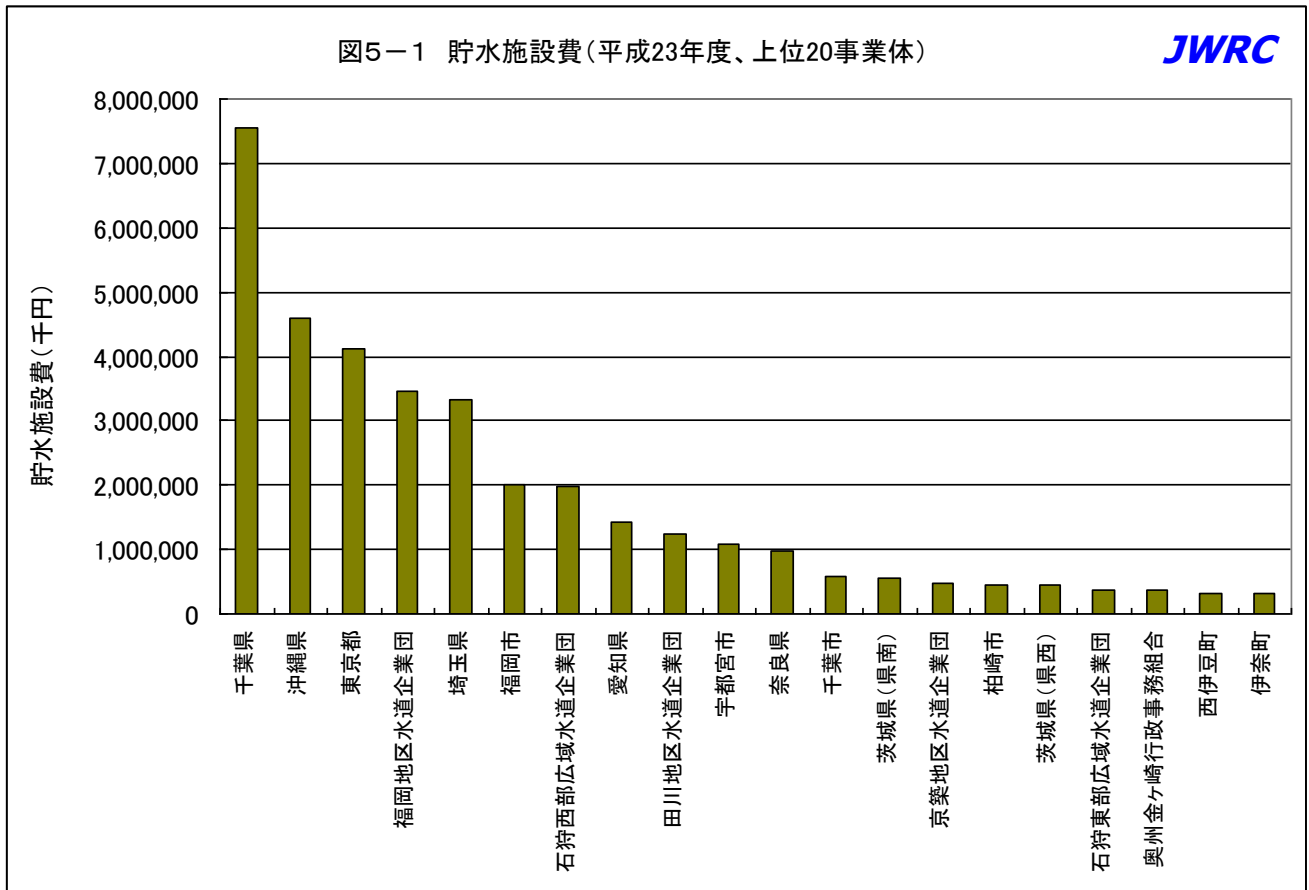


表 平成 23 年度における貯水施設費が上位 20 事業体一覧

| 都道府県名 | 事業主体名 | 1 貯水施設費 (千円) | 都道府県名 | 事業主体名 | 1 貯水施設費 (千円) |
|-------|-------------|--------------|-------|-------------|--------------|
| 千葉県 | 千葉県 | 7,556,138 | 奈良県 | 奈良県 | 970,861 |
| 沖縄県 | 沖縄県 | 4,593,297 | 千葉県 | 千葉市 | 582,599 |
| 東京都 | 東京都 | 4,116,978 | 茨城県 | 茨城県(県南) | 554,773 |
| 福岡県 | 福岡地区水道企業団 | 3,467,803 | 福岡県 | 京築地区水道企業団 | 473,278 |
| 埼玉県 | 埼玉県 | 3,327,036 | 新潟県 | 柏崎市 | 458,989 |
| 福岡県 | 福岡市 | 2,011,015 | 茨城県 | 茨城県(県西) | 451,628 |
| 北海道 | 石狩西部広域水道企業団 | 1,975,985 | 北海道 | 石狩東部広域水道企業団 | 362,000 |
| 愛知県 | 愛知県 | 1,425,268 | 岩手県 | 奥州金ヶ崎行政事務組合 | 357,747 |
| 福岡県 | 田川地区水道企業団 | 1,239,358 | 静岡県 | 西伊豆町 | 307,860 |
| 栃木県 | 宇都宮市 | 1,087,104 | 埼玉県 | 伊奈町 | 306,758 |

(2) 取水施設費 (平成 23 年度、上位 20 事業体)

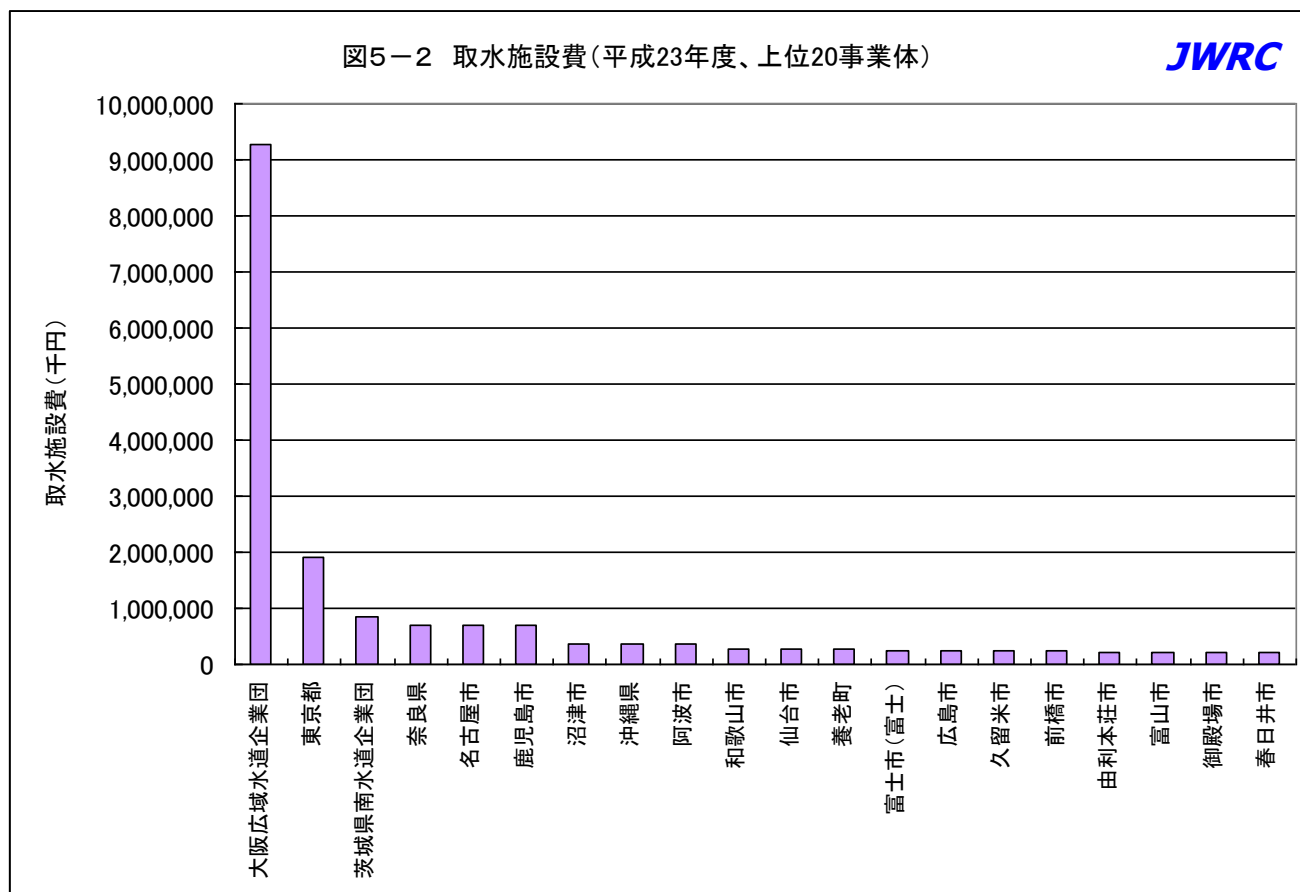


表 平成 23 年度における取水施設費が上位 20 事業体一覧

| 都道府県名 | 事業主体名 | 2 取水施設費 (千円) | 都道府県名 | 事業主体名 | 2 取水施設費 (千円) |
|-------|-----------|-----------------|-------|---------|-----------------|
| 大阪府 | 大阪広域水道企業団 | 9,286,700 | 宮城県 | 仙台市 | 272,076 |
| 東京都 | 東京都 | 1,905,251 | 岐阜県 | 養老町 | 260,400 |
| 茨城県 | 茨城県南水道企業団 | 847,449 | 静岡県 | 富士市(富士) | 244,820 |
| 奈良県 | 奈良県 | 703,830 | 広島県 | 広島市 | 240,501 |
| 愛知県 | 名古屋市 | 701,872 | 福岡県 | 久留米市 | 238,610 |
| 鹿児島県 | 鹿児島市 | 683,686 | 群馬県 | 前橋市 | 237,632 |
| 静岡県 | 沼津市 | 376,261 | 秋田県 | 由利本荘市 | 220,280 |
| 沖縄県 | 沖縄県 | 374,060 | 富山県 | 富山市 | 204,445 |
| 徳島県 | 阿波市 | 371,405 | 静岡県 | 御殿場市 | 203,409 |
| 和歌山県 | 和歌山市 | 279,325 | 愛知県 | 春日井市 | 198,218 |

(3) 導水施設費 (平成 23 年度、上位 20 事業体)

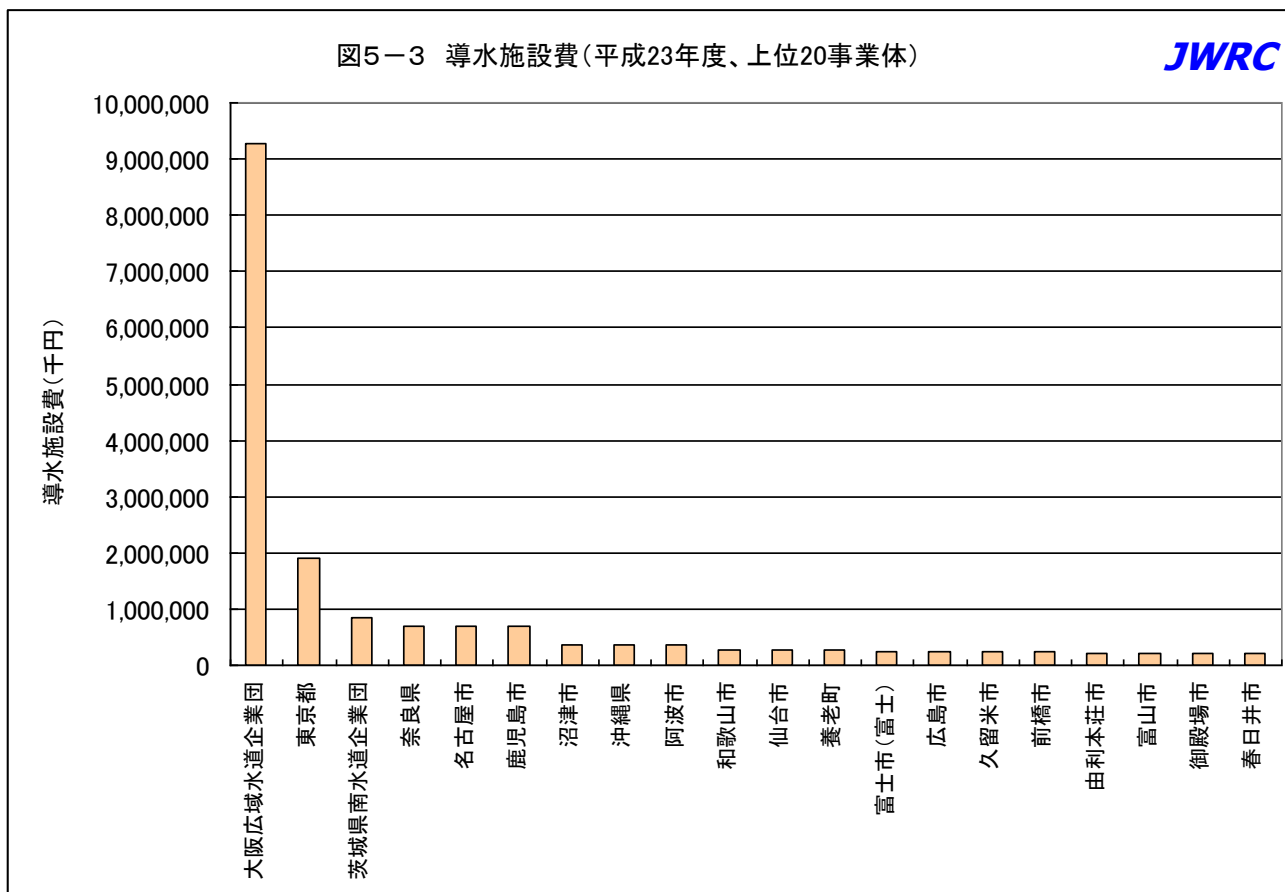


表 平成 23 年度における導水施設費が上位 20 事業体一覧

| 都道府県名 | 事業主体名 | 3 導水施設費 (千円) | 都道府県名 | 事業主体名 | 3 導水施設費 (千円) |
|-------|---------|-----------------|-------|---------|-----------------|
| 沖縄県 | 沖縄県 | 1,329,729 | 福岡県 | 大牟田市 | 363,903 |
| 愛知県 | 名古屋市 | 1,085,509 | 神奈川県 | 横浜市 | 362,389 |
| 東京都 | 東京都 | 721,905 | 熊本県 | 天草市 | 290,071 |
| 福岡県 | 福岡市 | 666,810 | 兵庫県 | 阪神水道企業団 | 286,493 |
| 千葉県 | 千葉市 | 623,617 | 青森県 | 大間町 | 273,074 |
| 鹿児島県 | 奄美市 | 545,290 | 滋賀県 | 草津市 | 271,911 |
| 広島県 | 広島県(広島) | 504,923 | 愛知県 | 愛知県 | 259,318 |
| 広島県 | 呉市 | 422,038 | 茨城県 | 日立市 | 258,749 |
| 北海道 | 稚内市 | 385,660 | 愛知県 | 豊田市 | 229,155 |
| 北海道 | 函館市 | 370,888 | 佐賀県 | 伊万里市 | 223,623 |

(4) 浄水施設費 (平成 23 年度、上位 20 事業者)

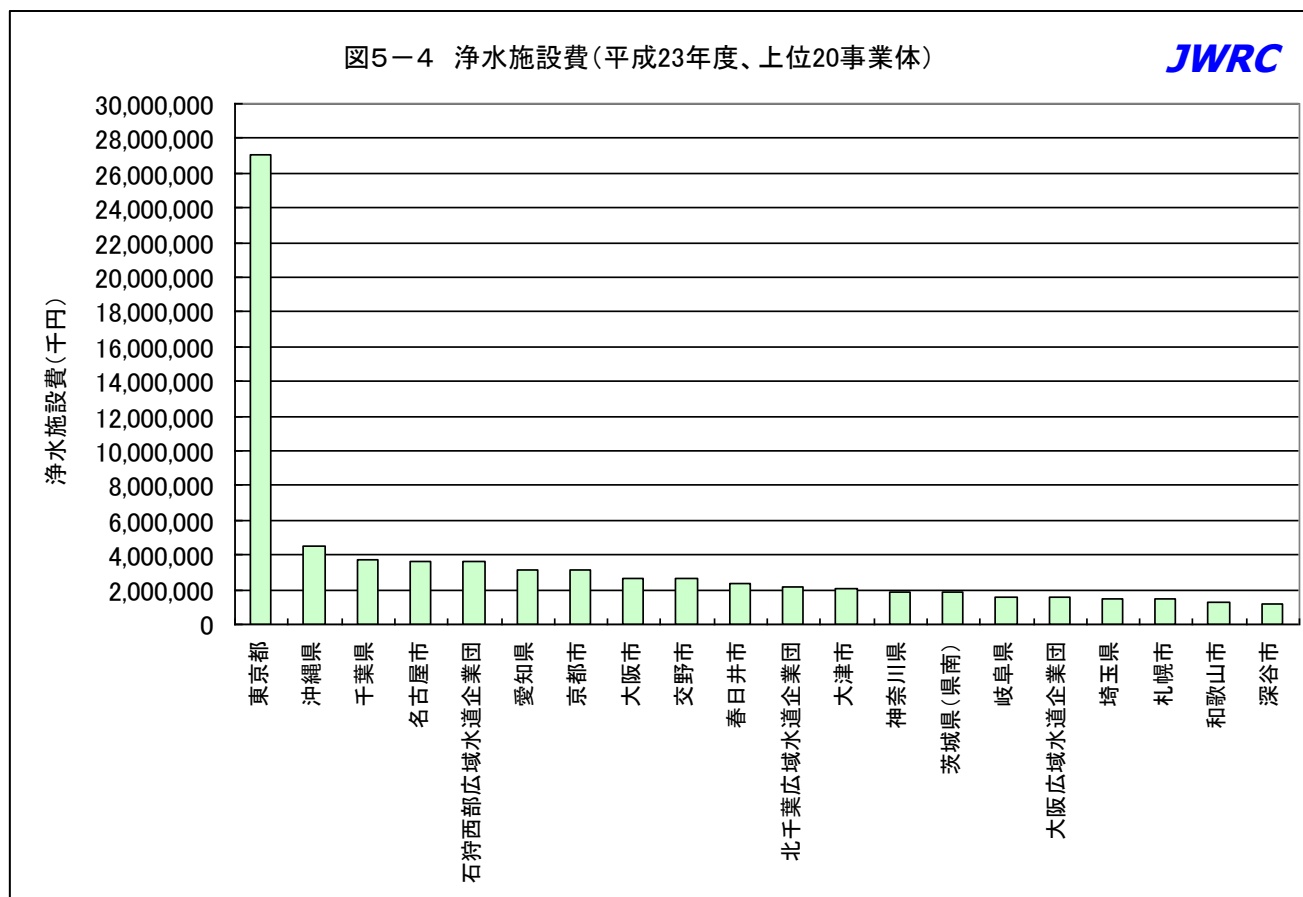


表 平成 23 年度における浄水施設費が上位 20 事業者一覧

| 都道府県名 | 事業主体名 | 4 浄水施設費 (千円) | 都道府県名 | 事業主体名 | 4 浄水施設費 (千円) |
|-------|-------------|--------------|-------|------------|--------------|
| 東京都 | 東京都 | 27,051,528 | 千葉県 | 北千葉広域水道企業団 | 2,190,645 |
| 沖縄県 | 沖縄県 | 4,545,040 | 滋賀県 | 大津市 | 2,074,249 |
| 千葉県 | 千葉県 | 3,724,586 | 神奈川県 | 神奈川県 | 1,902,877 |
| 愛知県 | 名古屋市 | 3,670,716 | 茨城県 | 茨城県(県南) | 1,869,173 |
| 北海道 | 石狩西部広域水道企業団 | 3,607,591 | 岐阜県 | 岐阜県 | 1,603,719 |
| 愛知県 | 愛知県 | 3,128,209 | 大阪府 | 大阪広域水道企業団 | 1,597,193 |
| 京都府 | 京都市 | 3,113,955 | 埼玉県 | 埼玉県 | 1,461,078 |
| 大阪府 | 大阪市 | 2,670,219 | 北海道 | 札幌市 | 1,428,596 |
| 大阪府 | 交野市 | 2,652,133 | 和歌山県 | 和歌山市 | 1,225,891 |
| 愛知県 | 春日井市 | 2,315,547 | 埼玉県 | 深谷市 | 1,200,242 |

(5) 送水施設費 (平成 23 年度、上位 20 事業者)

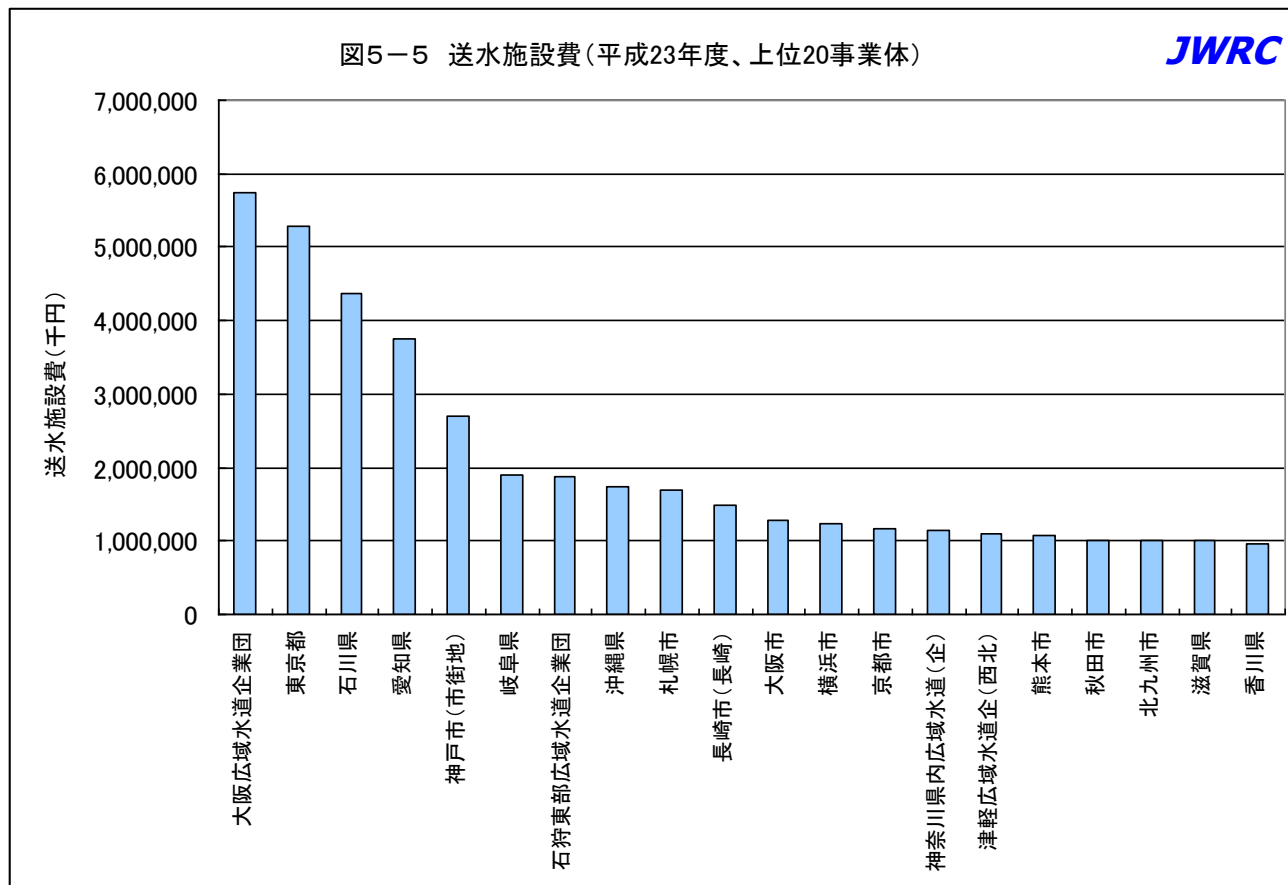


表 平成 23 年度における送水施設費が上位 20 事業者一覧

| 都道府県名 | 事業者主体名 | 5 送水施設費 (千円) | 都道府県名 | 事業者主体名 | 5 送水施設費 (千円) |
|-------|-------------|-----------------|-------|--------------|-----------------|
| 大阪府 | 大阪広域水道企業団 | 5,734,106 | 大阪府 | 大阪市 | 1,275,961 |
| 東京都 | 東京都 | 5,277,785 | 神奈川県 | 横浜市 | 1,232,476 |
| 石川県 | 石川県 | 4,365,830 | 京都府 | 京都市 | 1,159,378 |
| 愛知県 | 愛知県 | 3,757,829 | 神奈川県 | 神奈川県内広域水道(企) | 1,153,904 |
| 兵庫県 | 神戸市(市街地) | 2,690,426 | 青森県 | 津軽広域水道企(西北) | 1,108,422 |
| 岐阜県 | 岐阜県 | 1,891,050 | 熊本県 | 熊本市 | 1,068,976 |
| 北海道 | 石狩東部広域水道企業団 | 1,872,867 | 秋田県 | 秋田市 | 1,015,438 |
| 沖縄県 | 沖縄県 | 1,733,998 | 福岡県 | 北九州市 | 1,012,424 |
| 北海道 | 札幌市 | 1,700,221 | 滋賀県 | 滋賀県 | 1,010,852 |
| 長崎県 | 長崎市(長崎) | 1,497,983 | 香川県 | 香川県 | 967,405 |

(6) 配水施設費 (平成 23 年度、上位 20 事業者)

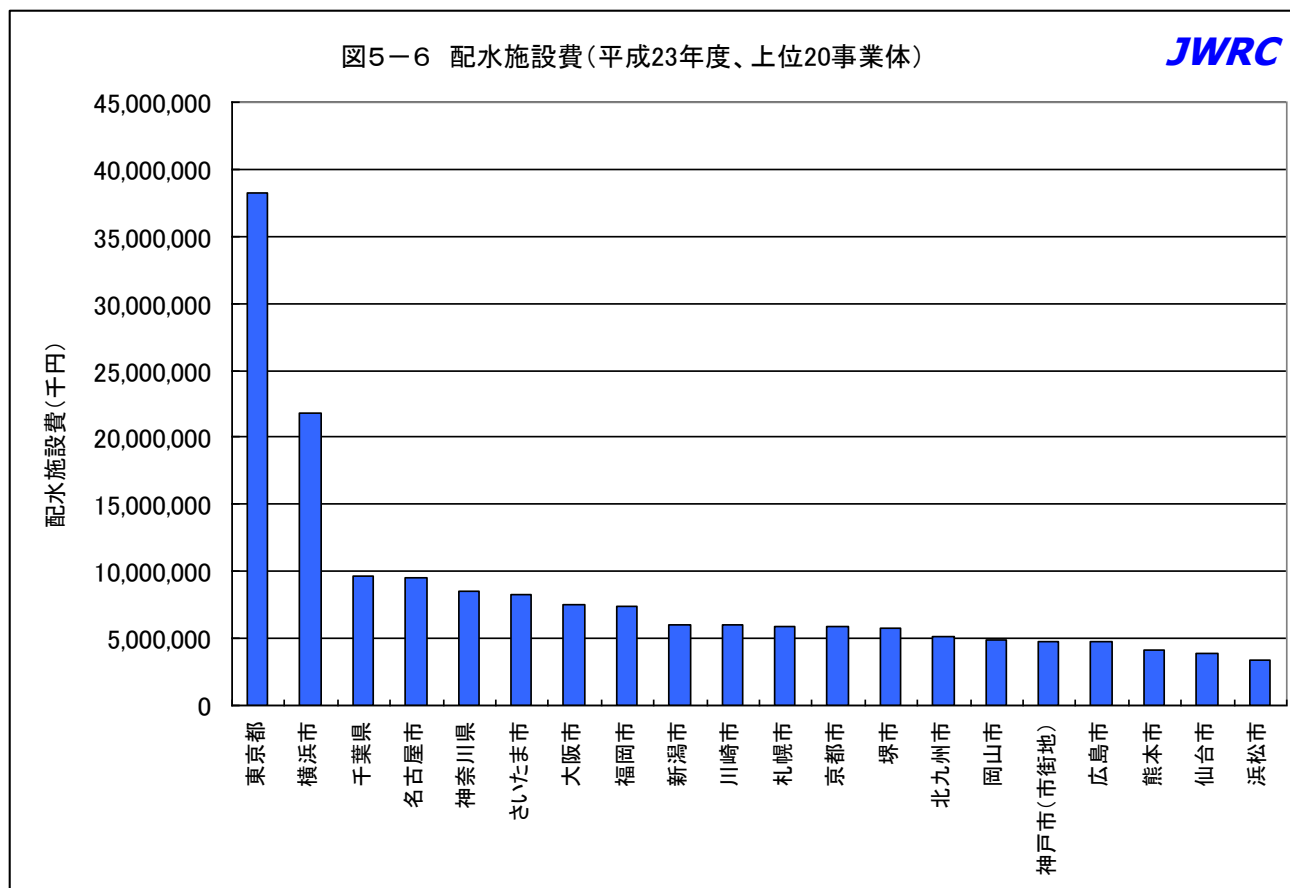


表 平成 23 年度における配水施設費が上位 20 事業者一覧

| 都道府県名 | 事業主体名 | 6 配水施設費 (千円) | 都道府県名 | 事業主体名 | 6 配水施設費 (千円) |
|-------|-------|--------------|-------|----------|--------------|
| 東京都 | 東京都 | 38,231,561 | 北海道 | 札幌市 | 5,941,697 |
| 神奈川県 | 横浜市 | 21,833,019 | 京都府 | 京都市 | 5,914,338 |
| 千葉県 | 千葉県 | 9,597,149 | 大阪府 | 堺市 | 5,790,043 |
| 愛知県 | 名古屋市 | 9,587,934 | 福岡県 | 北九州市 | 5,187,505 |
| 神奈川県 | 神奈川県 | 8,557,728 | 岡山県 | 岡山市 | 4,895,109 |
| 埼玉県 | さいたま市 | 8,214,258 | 兵庫県 | 神戸市(市街地) | 4,732,955 |
| 大阪府 | 大阪市 | 7,487,672 | 広島県 | 広島市 | 4,709,600 |
| 福岡県 | 福岡市 | 7,445,483 | 熊本県 | 熊本市 | 4,106,595 |
| 新潟県 | 新潟市 | 6,008,411 | 宮城県 | 仙台市 | 3,921,807 |
| 神奈川県 | 川崎市 | 5,997,855 | 静岡県 | 浜松市 | 3,335,305 |

配信先変更のご連絡等について

「JWRC水道ホットニュース」配信先の変更・追加・停止、その他ご意見、ご要望等がございましたら、会員様名、担当者様名、所属名、連絡先電話番号をご記入の上、下記までE-メールにてご連絡をお願いいたします。
〒105-0001 東京都港区虎ノ門2-8-1 虎ノ門電気ビル2F (公財) 水道技術研究センター ホットニュース担当

E-MAIL : jwrchot@jwrc-net.or.jp

TEL 03-3597-0214 FAX 03-3597-0215

また、ご連絡いただいた個人情報は、当センターからのお知らせの配信業務以外には一切使用いたしません。

水道ホットニュースのバックナンバーについて

水道ホットニュースのバックナンバー（第58号以降）は、下記アドレスでご覧になれます。

バックナンバー一覧 <http://www.jwrc-net.or.jp/hotnews/hotnews-h25.html>

国・地域別の水道情報 http://www.jwrc-net.or.jp/aswin/projects-activities/country_area.html

耐震化関連の情報 http://www.jwrc-net.or.jp/taishin-corner/taishin_hotnews.html