



(公財)水道技術研究センター
〒112-0004 東京都文京区後楽 2-3-28
K. I. S 飯田橋ビル 7F
TEL 03-5805-0264, FAX 03-5805-0265
E-mail jwrchot@jwrc-net.or.jp
URL <https://www.jwrc-net.or.jp>

ニューヨーク市の上下水道料金の推移 (ほぼ毎年値上げ)

(はじめに)

ニューヨーク市の上水道料金は、「メーター計量料金 (Metered Water Rate)」と「メーター非計量料金 (Unmetered Water Rates)」に大別され、2024年7月1日から適用されている上下水道料金の概要は、以下のとおりである。

(出典) ニューヨーク市の上下水道料金スケジュール (2024年7月1日から有効)

<https://www.nyc.gov/site/nycwaterboard/rates/rates-regulations.page>

(参考) 単位の換算

1 foot \doteq 30.48 cm、1 cubic foot \doteq 28.32 ℓ \doteq 0.02832 m^3 、100 cubic feet \doteq 2.832 m^3

1 gallon \doteq 3.7854 ℓ 、748 gallons \doteq 2.83148 m^3 \doteq 100 cubic feet (cf)

$\$3.99/100$ cubic feet \doteq $\$3.99/2.832$ m^3 \doteq $\$1.41/\text{m}^3$

1. ニューヨーク市の上下水道料金の推移 (1980年～)

以下は、ニューヨーク市の上下水道料金 (1 m^3 当たり) の推移を示したものである。なお、図1は上水・下水の合計料金の推移を示したものであり、図2は、上水・下水別にみた料金の推移を示したものである。

なお、ニューヨーク市の上下水道料金のうち、下水道料金については、1993年から、「下水道料金=上水道料金 \times 159%」で算定されている。

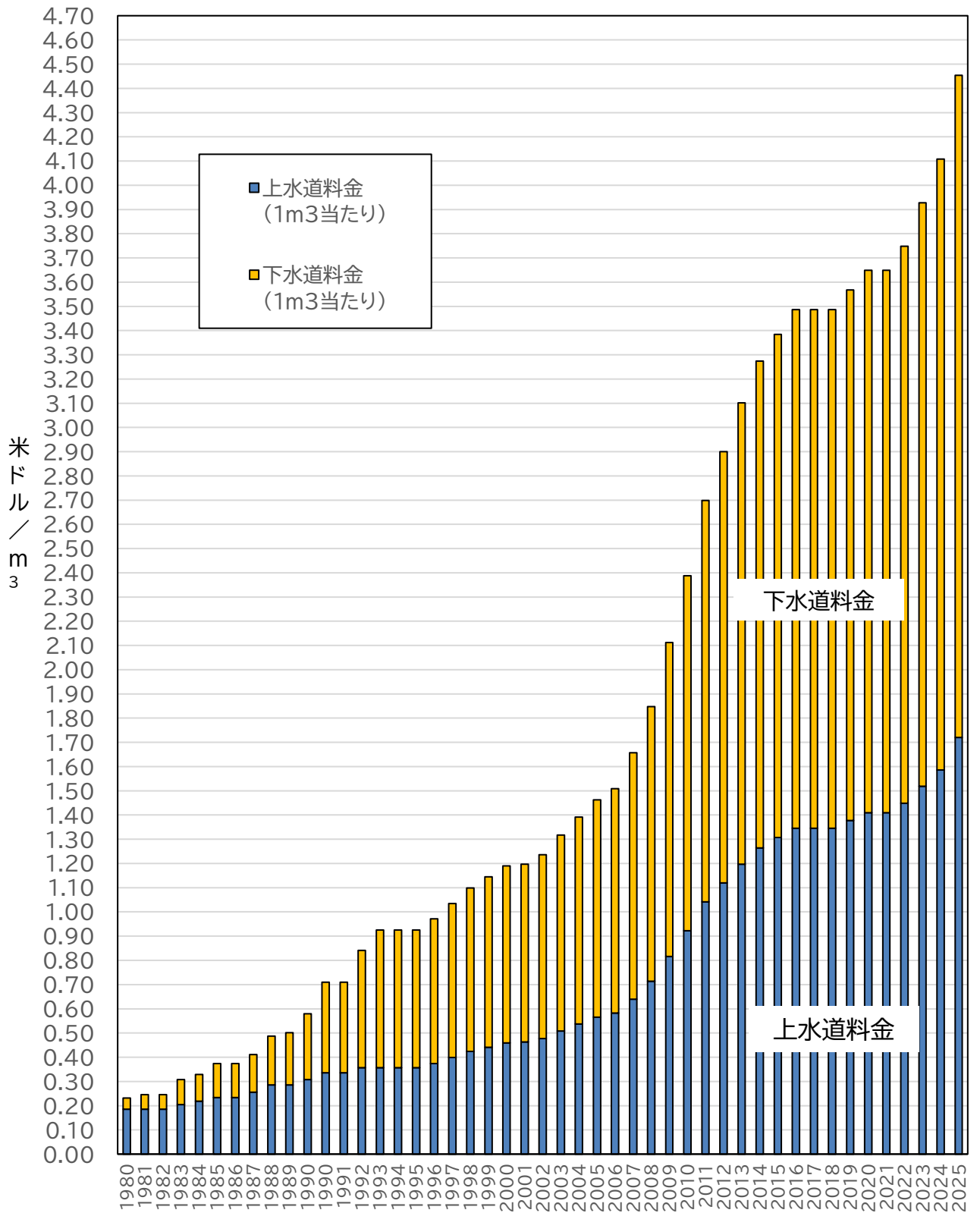


図1 ニューヨーク市の上下水道料金(1m3あたり)の推移
(上下水道料金合計)

JWRC

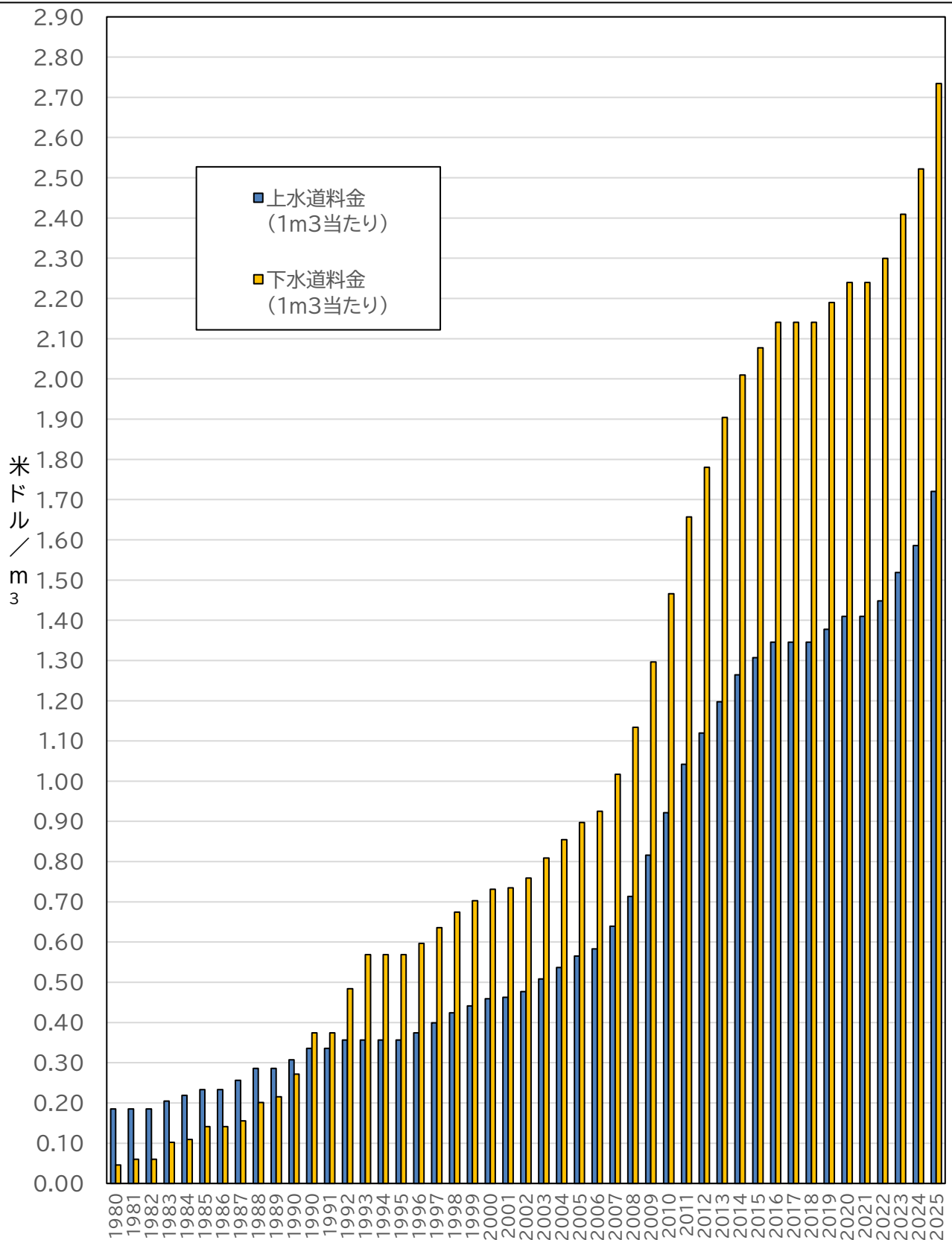


図2 ニューヨーク市の上下水道料金(1m3当たり)の推移
(上水道料金・下水道料金の別)

JWRC

[ニューヨーク市の上下水道料金の推移]

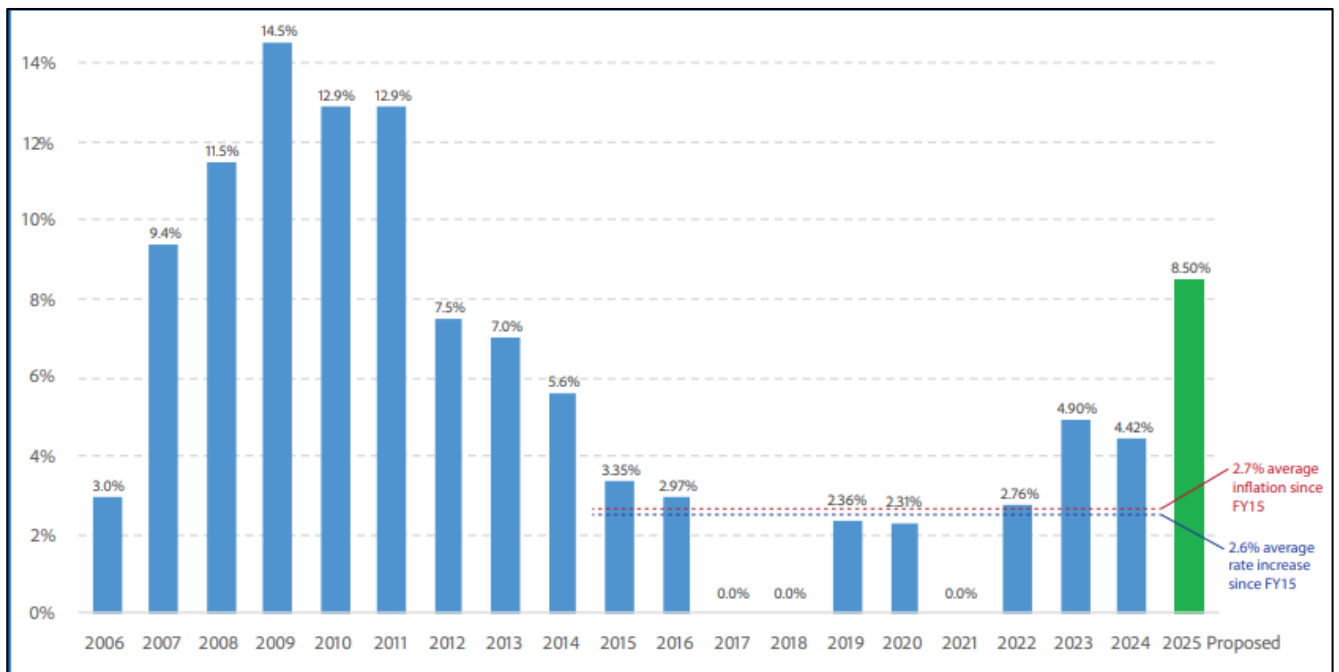
西暦年	適用期間 (月/日/西暦年)	上水道料金 (1m3 当たり)	下水道料金 (1m3 当たり)	上下水道料金合計 (1m3 当たり)
1980	7/1/79-6/30/80	0.19	0.05	0.23
1981	7/1/80-6/30/81	0.19	0.06	0.25
1982	7/1/81-6/30/82	0.19	0.06	0.25
1983	7/1/82-6/30/83	0.20	0.10	0.31
1984	7/1/83-6/30/84	0.22	0.11	0.33
1985	7/1/84-6/30/85	0.23	0.14	0.37
1986	7/1/85-6/30/86	0.23	0.14	0.37
1987	7/1/86-6/30/87	0.26	0.16	0.41
1988	7/1/87-6/30/88	0.29	0.20	0.49
1989	7/1/88-6/30/89	0.29	0.22	0.50
1990	7/1/89-12/31/89	0.31	0.27	0.58
1990	1/1/90-6/30/90	0.34	0.37	0.71
1991	7/1/90-6/30/91	0.34	0.37	0.71
1992	7/1/91-6/30/92	0.36	0.48	0.84
1993	7/1/92-6/30/93	0.36	0.57	0.93
1994	7/1/93-6/30/94	0.36	0.57	0.93
1995	7/1/94-6/30/95	0.36	0.57	0.93
1996	7/1/95-6/30/96	0.37	0.60	0.97
1997	7/1/96-6/30/97	0.40	0.64	1.03
1998	7/1/97-6/30/98	0.42	0.67	1.10
1999	7/1/98-6/30/99	0.44	0.70	1.14
2000	7/1/99-6/30/00	0.46	0.73	1.19
2001	7/1/00-6/30/01	0.46	0.73	1.20
2002	7/1/01-6/30/02	0.48	0.76	1.24
2003	7/1/02-6/30/03	0.51	0.81	1.32
2004	7/1/03-6/30/04	0.54	0.85	1.39
2005	7/1/04-6/30/05	0.57	0.90	1.46
2006	7/1/05-6/30/06	0.58	0.93	1.51
2007	7/1/06-6/30/07	0.64	1.02	1.66
2008	7/1/07-6/30/08	0.71	1.13	1.85
2009	7/1/08-6/30/09	0.82	1.30	2.11
2010	7/1/09-6/30/10	0.92	1.47	2.39
2011	7/1/10-6/30/11	1.04	1.66	2.70
2012	7/1/11-6/30/12	1.12	1.78	2.90
2013	7/1/12-6/30/13	1.20	1.90	3.10
2014	7/1/13-6/30/14	1.26	2.01	3.27
2015	7/1/14-6/30/15	1.31	2.08	3.38
2016	7/1/15-6/30/16	1.35	2.14	3.49
2017	7/1/16-6/30/17	1.35	2.14	3.49
2018	7/1/17-6/30/18	1.35	2.14	3.49
2019	7/1/18-6/30/19	1.38	2.19	3.57
2020	7/1/19-6/30/20	1.41	2.24	3.65

2021	7/1/20-6/30/21	1.41	2.24	3.65
2022	7/1/21-6/30/22	1.45	2.30	3.75
2023	7/1/22-6/30/23	1.52	2.41	3.93
2024	7/1/23-6/30/24	1.59	2.52	4.11
2025	7/1/24-6/30/25	1.72	2.73	4.45

2. ニューヨーク市の上下水道料金の改定率の推移

以下は、ニューヨーク市の上下水道料金の改定率の推移を示したグラフであり、最近 20 年間で料金改定がなかったのは 3 年のみであり、他の 17 年間は料金改定が行われている。

なお、2025 年（2024 年 7 月 1 日から適用）の料金改定では、8.50%の値上げが提案され、この案どおり改定が行われている。



(出典) NEW YORK CITY WATER AND WASTEWATER RATE REPORT: PROPOSED RATES TO TAKE EFFECT JULY 1, 2024 MAY 2024

https://www.nyc.gov/assets/nycwaterboard/downloads/pdf/blue_book/nyc-rate-report-fy25.pdf

[ニューヨーク市の上下水道料金の改定率等の推移]

西暦年	適用期間	料金改定率 (メーター検針 の場合)	上水道料金 (100 cf (748 Gals)当たり)	下水道料金 (100 cf (748 Gals 当たり)	上下水道料金 合計
1987	7/1/86-6/30/87	9.90%	\$0.73	60% of water = \$0.44	= \$1.17
1988	7/1/87-6/30/88	12%	\$0.81	70% of water = \$0.57	= \$1.38
1989	7/1/88-6/30/89	No change	\$0.81	75% of water = \$0.61	= \$1.42
1990	7/1/89-12/31/89	7.80%	\$0.87	88% of water = \$0.77	= \$1.64
1990	1/1/90-6/30/90	9%	\$0.95	112% of water = \$1.06	= \$2.01
1991	7/1/90-6/30/91	No change	\$0.95	112% of water = \$1.06	= \$2.01
1992	7/1/91-6/30/92	6.40%	\$1.01	136% of water = \$1.37	= \$2.38

1993	7/1/92-6/30/93	No change	\$1.01	159% of water = \$1.61	= \$2.62
1994	7/1/93-6/30/94	No change	\$1.01	159% of water = \$1.61	= \$2.62
1995	7/1/94-6/30/95	No change	\$1.01	159% of water = \$1.61	= \$2.62
1996	7/1/95-6/30/96	5%	\$1.06	159% of water = \$1.69	= \$2.75
1997	7/1/96-6/30/97	6.50%	\$1.13	159% of water = \$1.80	= \$2.93
1998	7/1/97-6/30/98	6.50%	\$1.20	159% of water = \$1.91	= \$3.11
1999	7/1/98-6/30/99	4%	\$1.25	159% of water = \$1.99	= \$3.24
2000	7/1/99-6/30/00	4%	\$1.30	159% of water = \$2.07	= \$3.37
2001	7/1/00-6/30/01	1%	\$1.31	159% of water = \$2.08	= \$3.39
2002	7/1/01-6/30/02	3%	\$1.35	159% of water = \$2.15	= \$3.50
2003	7/1/02-6/30/03	6.50%	\$1.44	159% of water = \$2.29	= \$3.73
2004	7/1/03-6/30/04	5.50%	\$1.52	159% of water = \$2.42	= \$3.94
2005	7/1/04-6/30/05	5.50%	\$1.60	159% of water = \$2.54	= \$4.14
2006	7/1/05-6/30/06	3%	\$1.65	159% of water = \$2.62	= \$4.27
2007	7/1/06-6/30/07	9.40%	\$1.81	159% of water = \$2.88	= \$4.69
2008	7/1/07-6/30/08	11.50%	\$2.02	159% of water = \$3.21	= \$5.23
2009	7/1/08-6/30/09	14.50%	\$2.31	159% of water = \$3.67	= \$5.98
2010	7/1/09-6/30/10	12.90%	\$2.61	159% of water = \$4.15	= \$6.76
2011	7/1/10-6/30/11	12.90%	\$2.95	159% of water = \$4.69	= \$7.64
2012	7/1/11-6/30/12	7.50%	\$3.17	159% of water = \$5.04	= \$8.21
2013	7/1/12-6/30/13	7.00%	\$3.39	159% of water = \$5.39	= \$8.78
2014	7/1/13-6/30/14	5.60%	\$3.58	159% of water = \$5.69	= \$9.27
2015	7/1/14-6/30/15	3.35%	\$3.70	159% of water = \$5.88	= \$9.58
2016	7/1/15-6/30/16	2.97%	\$3.81	159% of water = \$6.06	= \$9.87
2017	7/1/16-6/30/17	No change	\$3.81	159% of water = \$6.06	= \$9.87
2018	7/1/17-6/30/18	No change	\$3.81	159% of water = \$6.06	= \$9.87
2019	7/1/18-6/30/19	2.36%	\$3.90	159% of water = \$6.20	= \$10.10
2020	7/1/19-6/30/20	2.31%	\$3.99	159% of water = \$6.34	= \$10.33
2021	7/1/20-6/30/21	No change	\$3.99	159% of water = \$6.34	= \$10.33
2022	7/1/21-6/30/22	2.76%	\$4.10	159% of water = \$6.51	= \$10.61
2023	7/1/22-6/30/23	4.90%	\$4.30	159% of water = \$6.82	= \$11.12
2024	7/1/23-6/30/24	4.42%	\$4.49	159% of water = \$7.14	= \$11.63
2025	7/1/24-6/30/25	8.50%	\$4.87	159% of water = \$7.74	= \$12.61

配信先変更のご連絡等について

「JWRC水道ホットニュース」配信先の変更・追加・停止、その他ご意見、ご要望等がございましたら、会員様名、担当者様名、所属名、連絡先電話番号をご記入の上、下記までE-メールにてご連絡をお願いいたします。
〒112-0004 東京都文京区後楽2-3-28 K. I. S飯田橋ビル7F (公財) 水道技術研究センター ホットニュース担当

E-MAIL : jwrchot@jwrc-net.or.jp

TEL 03-5805-0264 FAX 03-5805-0265

また、ご連絡いただいた個人情報は、当センターからのお知らせの配信業務以外には一切使用いたしません。

水道ホットニュースのバックナンバーについて

水道ホットニュースのバックナンバー（第58号以降）は、下記アドレスでご覧になれます。

バックナンバー一覧 <https://www.jwrc-net.or.jp/publication-outreach/hotnews/>

水道ホットニュースの引用・転載について

水道ホットニュースの引用・転載等を希望される方は、上記ホットニュース担当までご連絡をお願いいたします。
なお、個別の企業・商品・技術等の広告にはご利用いただけません。